

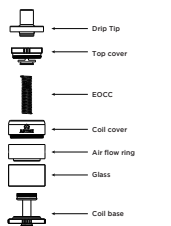
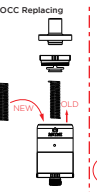
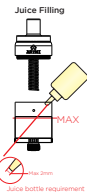
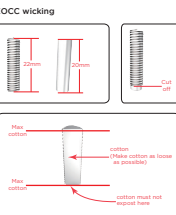
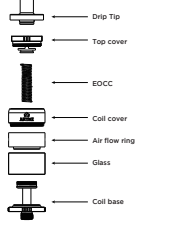
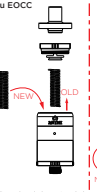
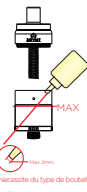
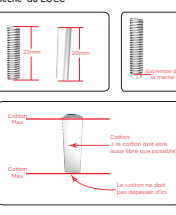
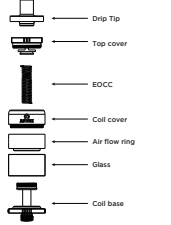
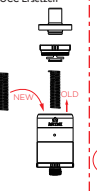
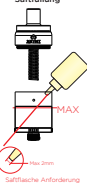
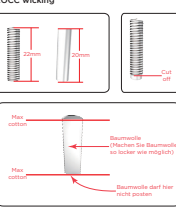
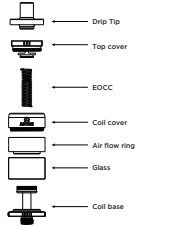
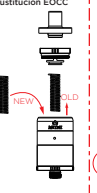
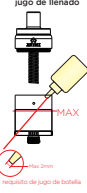
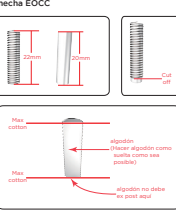
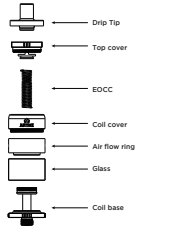
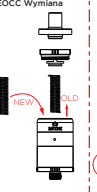
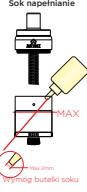
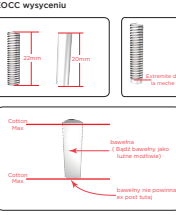


50\*65mm 50\*65mm

<p>Manufactured by KangerTech Building 2, Fuchang Industrial Park, High-tech Industrial Road, Tangwei Community, Fuzhou Street, Baoan District, Shenzhen, China. Customer service: Service@kangertech.com www.kangertech.com Facebook.com / Aranyvas Copyright © 2016 Shenzhen Aranyvas Co., Ltd. All rights reserved. ® is trademark of Shenzhen Aranyvas Co., Ltd.</p> <p>MADE IN CHINA</p>   <p><b>GHE™ MTL 2.0</b></p>		<p><b>EOCC Replacing</b></p>  <p><b>Juice Filling</b></p>  <ol style="list-style-type: none"> <li>1. Plug the Juice bottle nozzle</li> <li>2. Drop the E-liquid directly into the tank</li> <li>3. Fill the tank in max level</li> </ol>	<p><b>EOCC wicking</b></p>  <p><b>Warning</b></p> <ol style="list-style-type: none"> <li>1. Do not use any resistance wire other than what is specified.</li> <li>2. Do not swallow the e-liquid.</li> <li>3. Do not use the device while driving.</li> <li>4. Do not look into the drip tip while vaping to prevent juice from spilling in your eyes.</li> <li>5. This device is designed for adults. It should not be used by children under the age of their local smoking or vaping laws, women who are pregnant, or those suffering from illness that could be worsened by the use of this product. Keep all components away from children and pets.</li> <li>6. If you have an adverse reaction in the use of this product, stop using it immediately and seek medical assistance.</li> </ol>	<p>7. If the device drops down, check the device is not loose, there is no leakage of e-liquid, and the mouthpiece is not damaged. Ensure that no parts are cracked or deformed before reuse.</p> <p>8. Nicotine E-liquid, which is a highly addictive substance.</p> <p>9. This is not designed to be a smoking cessation device.</p> <p>Contact person in EU David Chanderog Email: kangertech@greenvillage.fr Address: 8 rue de la Mare blanche 77186 Noisiel France</p>
<p><b>GHE™ MTL 2.0</b></p> <p><b>Emballage</b></p> <p>1 x GHE™ MTL 2.0 Réservoir 3 x EOCC NiCe 0.8 Ohm Max 20W 1 x verre Pyrex 1 x Cotton 1 x Ensemble de bague d'étanchéité 1 x Manuel</p> <p><b>Spécification</b></p> <p>Diamètre: 22mm Longueur: 51mm Poids: 50g Capacité: 2.0mL Bobine convertible: EOCC Connexion: 510 filletage Drip Tip: POM Remplaçable pyrex glass</p>		<p><b>Remplacement du EOCC</b></p>  <p><b>Juice Filling</b></p>  <ol style="list-style-type: none"> <li>1. Branchez la buse jus de bouteille</li> <li>2. Déposez le E-liquide directement dans le réservoir</li> <li>3. Remplir le réservoir en dessous du niveau max</li> </ol>	<p><b>Meche du EOCC</b></p>  <p><b>Avertissement:</b></p> <ol style="list-style-type: none"> <li>1. Pour l'atomeur, ne pas utiliser de matériel autre que ceux préconisés.</li> <li>2. Ne pas avaler le liquide.</li> <li>3. Ne pas utiliser l'appareil en conduisant.</li> <li>4. Ne pas regarder dans le drip-tip en vapant pour éviter toute projection dans l'œil.</li> <li>5. L'appareil est conçu pour les adultes. Il ne doit pas être utilisé par des enfants d'âge sous le seul préconisé par les lois locales, par des femmes enceintes, ou par les utilisateurs atteints de maladies qui pourraient être empirées par l'utilisation du produit. À tenir hors de portée d'enfants et d'animaux.</li> <li>6. En cas de réactions averses, arrêter immédiatement l'utilisation du produit et consulter un médecin.</li> <li>7. En cas de chute de l'appareil, vérifier la solidité de l'appareil, qu'il n'y a aucune fuite, que l'embout n'est pas endommagé. Aussi</li> </ol>	<p>8. Les e-liquides à base de nicotine, qui créent une forte dépendance, peuvent être utilisés avec ce produit.</p> <p>9. Ce produit n'est pas conçu pour une aide à la cessation de fumer.</p> <p>Contact person in EU David Chanderog Email: kangertech@greenvillage.fr Address: 8 rue de la Mare blanche 77186 Noisiel France</p>
<p><b>GHE™ MTL 2.0</b></p> <p><b>Verpackung</b></p> <p>1 x GHE™ MTL 2.0 Behälter 3 x EOCC NiCe 0.8 Ohm Maximal 20W 1 x Pyrex Glas 1 x Baumwolle 1 x Satz Dichtering 1 x Handbuch</p> <p><b>Produktsbeschreibung</b></p> <p>Durchmesser: 22mm Länge: 51mm Gewicht: 50g Fassungsvermögen: 2.0mL Gelegene Spule: EOCC Verbindung: 510 faden Drip Tip: POM Austauschbares Pyrexglas</p>		<p><b>EOCC Ersetzen</b></p>  <p><b>Saftfüllung</b></p>  <ol style="list-style-type: none"> <li>1. Stecken Sie den Saftflasche Düse</li> <li>2. Schütten Sie das E-Liquid direkt in den Tank</li> <li>3. Füllen Sie den Tank in max Ebene</li> </ol>	<p><b>EOCC wicking</b></p>  <p><b>Warnungen:</b></p> <ol style="list-style-type: none"> <li>1. Benutzen Sie nur die Art von Drähten, für die das Produkt ausgelegt ist.</li> <li>2. Schlucken Sie kein E-Liquid.</li> <li>3. Benutzen Sie das Gerät nicht während des Fahrens.</li> <li>4. Schauen Sie nicht in das Mundstück während Sie Puffen.</li> <li>5. Dieses Gerät ist für Erwachsene gebaut. Es sollte nicht von Kindern, die jünger sind als im Gesetz festgelegt, von Frauen, die schwanger sind, oder Personen, die an einer Krankheit leiden, welche möglicherweise durch das Produkt verstärkt werden könnte, benutzt werden.</li> <li>6. Wenn Sie durch die Verwendung dieses Produktes körperlich beeinträchtigt werden, unterlassen Sie bitte den Konsum.</li> <li>7. Falls Ihnen das Gerät heruntergefallen ist, überprüfen Sie das Gerät auf Schäden bevor sie es weiter nutzen.</li> </ol>	<p>8. La nicotine liquide, que est une substance hautement addictive, puede ser utilizada en este producto.</p> <p>9. Este producto no está diseñado para dejar de fumar.</p> <p>Contact person in EU David Chanderog Email: kangertech@greenvillage.fr Address: 8 rue de la Mare blanche 77186 Noisiel France</p>
<p><b>GHE™ MTL 2.0</b></p> <p><b>Emballage</b></p> <p>1 x GHE™ MTL 2.0 Tanque 3 x EOCC NiCe 0.8 Ohm Max 20W 1 x vidrio Pyrex 1 algodón 1 x manual de instrucciones</p> <p><b>Especificación</b></p> <p>Diametro: 22 mm Longitud: 51 mm Peso: 50g Capacidad: 2.0 ml Bobina adecuada: EOCC Conexión: 510 hilo Drip Tip: POM vidrio pyrex reemplazable</p>		<p><b>Sustitución EOCC</b></p>  <p><b>jugo de llenado</b></p>  <ol style="list-style-type: none"> <li>1. Enchufe la boquilla de la botella de jugo</li> <li>2. La caída de la E-liquido directamente en el tanque</li> <li>3. Llenar el depósito en el nivel máximo</li> </ol>	<p><b>meche EOCC</b></p>  <p><b>Advertencias</b></p> <ol style="list-style-type: none"> <li>1. No utilice ningún otro hilo de resistencia que no sea el especificado</li> <li>2. No trague el E-liquido</li> <li>3. No utilice el dispositivo mientras conduce</li> <li>4. No mire directamente a la boquilla mientras este vapeando para evitar que el liquido se salpique en sus ojos</li> <li>5. Este dispositivo está diseñado para adultos. No debe ser utilizado por niños menores de lo permitido para fumar o para vapor según su ubicación geográfica, las mujeres que están embarazadas, o aquellos que sufren alguna enfermedad que podría empeorar con el uso de este producto. Mantenga todos los componentes lejos de los niños y de los animales domésticos.</li> <li>6. En caso de tener alguna reacción adversa a causa del uso de este producto, deje de usarlo inmediatamente y busque asistencia médica.</li> <li>7. Si el dispositivo se cae al suelo, compruebe que el dispositivo no tenga componentes sueltos a causa de la caída, que no tenga fugas de E-liquido y que la boquilla no esté dañada. Asegúrese de que no tenga partes agrietadas o deformadas antes de su reutilización.</li> </ol>	<p>8. La nicotine liquide, que est une substance hautement addictive, puede ser utilizada en este producto.</p> <p>9. No se trata de un dispositivo diseñado para dejar de fumar.</p> <p>Contact person in EU David Chanderog Email: kangertech@greenvillage.fr Address: 8 rue de la Mare blanche 77186 Noisiel France</p>
<p><b>GHE™ MTL 2.0</b></p> <p><b>Uzskaita</b></p> <p>1 x GHE™ MTL 2.0 Tank 3 x EOCC NiCe 0.8 Ohm Max 20W 1 x stikla Pyrex 1 x Būvelis 1 x Zestavs pierīcinātā uzstādīšanai 1 x Instrukcija apkalpi</p> <p><b>Specifikācija</b></p> <p>Sēdviests: 22mm Dugums: 51mm Svars: 50g Pajūsmok: 2.0 ml Nādas EOCC Pārsienums: 510 Gvint Drip Tip: POM Vaiņmaizs stikla Pyrex</p>		<p><b>EOCC Wymiana</b></p>  <p><b>Sok napehtanie</b></p>  <ol style="list-style-type: none"> <li>1. Podłącz końcówkę butelki do soku</li> <li>2. Rozu E-liquid bezpośrednio do zbiornika</li> <li>3. Napełnij zbiornik na poziomie max.</li> </ol>	<p><b>EOCC wysycenie</b></p>  <p><b>ostrzeżenia</b></p> <ol style="list-style-type: none"> <li>1. Nie używaj żadnych grzałek, innych niż znajdujące się w zestawie.</li> <li>2. Nie połkaj liquidu.</li> <li>3. Nie należy korzystać z urządzenia podczas jazdy.</li> <li>4. Nie wolno patrzeć w ustnik podczas palenia aby liquid nie dostał się do oczu.</li> <li>5. Urządzenie to jest przeznaczone dla osób dorosłych. To nie powinno być używane przez dzieci poniżej 18 lat, kobiet w ciąży lub osoby cierpiących na choroby, które mogą pogorszyć stan zdrowia z powodu używania tego urządzenia. Zachowaj wszystkie elementy z dala od dzieci i zwierząt.</li> <li>6. Jeśli masz objawy niepożądane w korzystaniu z tego produktu, należy natychmiast zaprzestać używania i zasięgnąć pomocy lekarskiej.</li> <li>7. Jeśli urządzenie spadnie, należy sprawdzić czy urządzenie posiada wszystkie części, nie ma wycieku liquidu i ustnik nie jest uszkodzony. Upewnij się, że części nie są pęknięte lub zdeformowane przed ponownym użyciem.</li> </ol>	<p>8. Nikotyna zawarta w liquidzie jest substancją silnie uzależniającą.</p> <p>9. To nie jest urządzenie powodujące zaprzestanie palenia tradycyjnego.</p> <p>Contact person in EU David Chanderog Email: kangertech@greenvillage.fr Address: 8 rue de la Mare blanche 77186 Noisiel France</p>